

Maßnahmen mit Automatischem Externen Defibrillator (AED)

Auffinden einer leblosen Person

1

Notruf

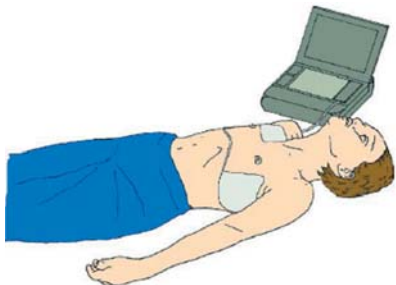


2

AED einschalten - Selbsttest

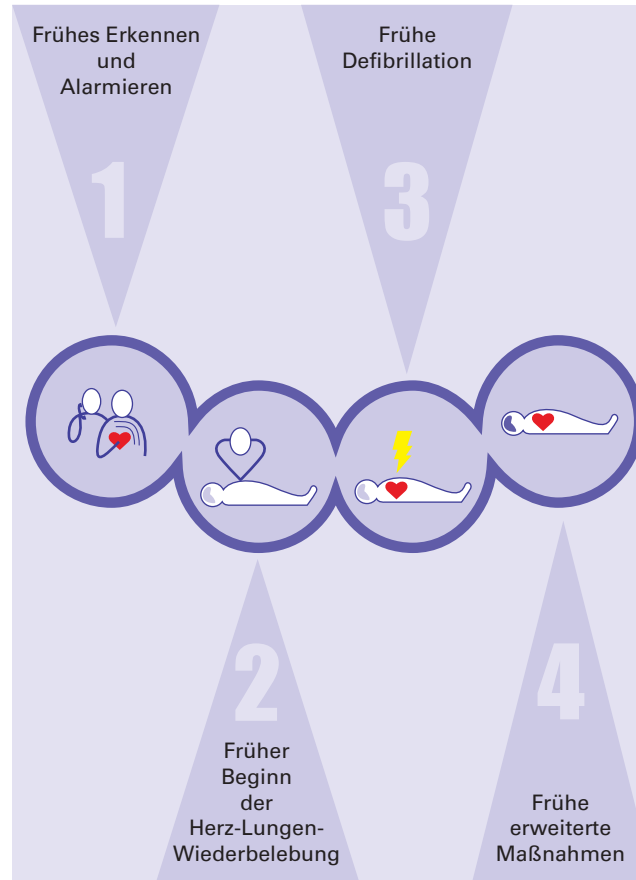
3

AED Anweisungen befolgen



Die Strategie Leben zu retten...

Die "Überlebenskette"



© Berufsfeuerwehr München
Grafische Werkstätten, TZR
2006

KVFF



Landeshauptstadt
München
Kreisverwaltungsreferat
Branddirektion

Maßnahmen bei Herz-Kreislauf-Stillstand



Trainingszentrum
für Rettungsmedizin

Maßnahmen bei einem Herz-Kreislauf-Stillstand

Auffinden einer leblosen Person

Notruf

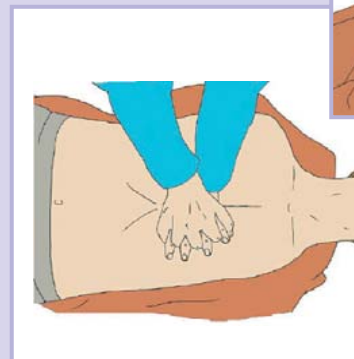


Bewusstsein

- Ansprechen
- Schmerzreiz im Nasensteg

Atmung

- Racheninspektion
- Atemwege freimachen
 - Kopf leicht überstrecken
- Atemkontrolle durch
 - Sehen
 - Hören
 - Fühlen
- Normale Atmung
 - Stabile Seitenlage



©ERC

Herz-Lungen-Wiederbelebung

Beatmung

- Kopf überstrecken
- Langsam beatmen
 - Beatmungsdauer 1/Sekunde
- Auf Brustkorbhebung achten

Herzdruckmassage

- Druckpunkt Mitte des Brustkorbes
- Senkrecht drücken u. entlasten
- Frequenz 100/min
- Drucktiefe: 4-5 cm
- Häufiger Helferwechsel

Einhelfer- und Zweihelfer-Methode

- 30 x Herzdruckmassage
- 2 x beatmen